

Εθνικό Μητρώο Επικοινωνίας Ε.Μ.Επ.

Οδηγός προς τους πολίτες για τη συμπλήρωση των
στοιχείων επικοινωνίας τους

Εισαγωγή

1. Πρόσβαση στην Υπηρεσία
2. Αρχική Σελίδα
3. Αρχική καταχώριση Αριθμού Κινητού Τηλεφώνου.
4. Αρχική Καταχώριση Στοιχείων Επικοινωνίας
5. Μεταβολή Αριθμού Κινητού Τηλεφώνου
6. Μεταβολή Λοιπών Στοιχείων Επικοινωνίας
7. Επικοινωνία με Φορείς της Δημόσιας Διοίκησης

Περιεχόμενα

Τι είναι το Ε.Μ.Επ

Το Εθνικό Μητρώο Επικοινωνίας (Ε.Μ.Επ.) είναι το πληροφοριακό σύστημα διαχείρισης της κεντρικής βάσης μοναδικής καταχώρισης των στοιχείων επικοινωνίας όλων των φυσικών προσώπων. Στο Ε.Μ.Επ. δύναται να καταχωρίζει τα στοιχεία επικοινωνίας του κάθε φυσικό πρόσωπο, στο οποίο έχει αποδοθεί Αριθμός Φορολογικού Μητρώου (ΑΦΜ) σύμφωνα με το άρθρο 11 του ν. 4174/2013 (Α'170).

Σκοπός

Σκοπός της δημιουργίας και λειτουργίας του Ε.Μ.Επ. είναι η διευκόλυνση της παροχής ψηφιακών δημοσίων υπηρεσιών προς τους πολίτες μέσω της Ενιαίας Ψηφιακής Πύλης της Δημόσιας Διοίκησης (gov.gr).

Τα στοιχεία τα οποία δύνανται να καταχωρισθούν είναι:

- α) Ο αριθμός κινητού τηλεφώνου
- β) Η διεύθυνση ηλεκτρονικού ταχυδρομείου
- γ) Ο αριθμός σταθερού τηλεφώνου
- δ) Η πλήρης ταχυδρομική διεύθυνση διαμονής
- ε) Η πλήρης ταχυδρομική διεύθυνση επικοινωνίας

Εισαγωγή

1. Πρόσβαση στην υπηρεσία

Εισέρχεστε στην εφαρμογή:

- Είτε μέσω της Ενιαίας Ψηφιακής Πύλης, gov.gr, ακολουθώντας τη διαδρομή: gov.gr → Πολίτης και Καθημερινότητα → Εθνικό Μητρώο Επικοινωνίας
- Είτε πληκτρολογώντας την ηλεκτρονική διεύθυνση <https://notify.gov.gr>

Για την είσοδό σας θα απαιτηθούν τα προσωπικά διαπιστευτήρια σας (κωδικοί TAXISnet) της Γενικής Γραμματείας Πληροφοριακών Συστημάτων Δημόσιας Διοίκησης

govgr BETA

ΕΛΛΗΝΙΚΗ ΔΗΜΟΚΡΑΤΙΑ
Υπουργείο Ψηφιακής Διακυβέρνησης

Όνομα χρήστη

Κωδικός πρόσβασης

ΣΥΝΔΕΣΗ

Γενική Γραμματεία
Πληροφοριακών
Συστημάτων
Δημόσιας Διοίκησης

Απαγορεύεται η μη εξουσιοδοτημένη χρήση αυτής της τοποθεσίας,
η οποία μπορεί να επιφέρει αστική και ποινική δίωξη.

2. Αρχική σελίδα

Η εφαρμογή του Ε.Μ.Επ. σας καλωσορίζει με μια σύντομη περιγραφή της υπηρεσίας.

Αφού διαβάσετε το ενημερωτικό κείμενο, επιλέγετε «**Ενημερώθηκα**» και πατάτε «**Συνέχεια**» για να εισέλθετε στην εφαρμογή.

ΕΘΝΙΚΟ ΜΗΤΡΩΟ ΕΠΙΚΟΙΝΩΝΙΑΣ

Καλώς ήλθατε στο Εθνικό Μητρώο Επικοινωνίας (Ε.Μ.Επ.). Το Ε.Μ.Επ. είναι η κεντρική βάση μοναδικής καταχώρισης των στοιχείων επικοινωνίας όλων των πολιτών, την οποία διαχειρίζεται η Γενική Γραμματεία Ψηφιακής Διακυβέρνησης.

Στόχος του Ε.Μ.Επ. είναι η καταχώριση και επικαιροποίηση των ακόλουθων στοιχείων επικοινωνίας και η βελτίωση του επιπέδου ασφαλείας των συναλλαγών του πολίτη:

1. Ταχυδρομική διεύθυνση διαμονής και επικοινωνίας
2. Αριθμός σταθερού τηλεφώνου
3. Αριθμός κινητού τηλεφώνου
4. Διεύθυνση ηλεκτρονικού ταχυδρομείου

Για τη δήλωση των στοιχείων σας ακολουθήστε τα παρακάτω βήματα:

1. Δήλωση αριθμού κινητού τηλεφώνου, προκειμένου να παρέχεται μεγαλύτερο επίπεδο ασφάλειας στις συναλλαγές σας (**Προσοχή:** κάθε αριθμός τηλεφώνου μπορεί να δηλωθεί μόνο από έναν πολίτη).
2. Επιβεβαίωση αριθμού κινητού τηλεφώνου με έναν από τους ακόλουθους τρόπους:
 - α) Από πάροχο κινητής τηλεφωνίας
 - β) Από πιστωτικό ίδρυμα του οποίου είστε χρήστης e-banking
 - γ) Μέσω ΚΕΠ
 Για το σκοπό αυτό θα λάβετε sms στο κινητό που έχετε δηλώσει.
3. Δήλωση λοιπών στοιχείων επικοινωνίας
Για το σκοπό αυτό θα λάβετε sms στο κινητό που έχετε δηλώσει.

Η δήλωση των στοιχείων επικοινωνίας στο Ε.Μ.Επ. επέχει θέση υπεύθυνης δήλωσης.

Για περισσότερες πληροφορίες αναφορικά με την ανωτέρω διαδικασία μπορείτε να ανατρέξετε στις οδηγίες.

Ενημερώθηκα

Συνέχεια Εξόδος

2. Αρχική σελίδα (συνέχεια)

Η οθόνη που εμφανίζεται είναι δομημένη σε τέσσερις (4) ενότητες/περιοχές:

1. Στοιχεία Ταυτότητας
2. Αριθμός κινητού τηλεφώνου
3. Λοιπά Στοιχεία Επικοινωνίας
4. Επικοινωνία με Φορείς της Δημόσιας Διοίκησης

✓ Η πρώτη ενότητα αφορά στα **στοιχεία** της ταυτότητάς σας, όπως ανακτώνται από το φορολογικό μητρώο και δεν απαιτείται συμπλήρωση από εσάς.

✓ Οι επόμενες τρεις ενότητες:

- «Αριθμός κινητού τηλεφώνου» και
- «Λοιπά στοιχεία επικοινωνίας»
- «Επικοινωνία με Φορείς της Δημόσιας Διοίκησης» απαιτούν **δήλωση/καταχώριση** από εσάς.

gov.gr BETA | Εθνικό Μητρώο Επικοινωνίας

111956006 ΠΑΠΑΔΟΠΟΥΛΟΥ ΜΑΡΙΑ

Επώνυμο :	ΠΑΠΑΔΟΠΟΥΛΟΥ
Όνομα :	ΜΑΡΙΑ
Πατρώνυμο :	ΙΩΑΝΝΗΣ
Μητρώνυμο :	ΑΙΚΑΤΕΡΙΝΗ
Αριθμός εγγράφου ταυτοποίησης :	Α000000
Τύπος εγγράφου ταυτοποίησης :	Ταυτότητα
A.Φ.Μ. :	111111111

Αριθμός κινητού τηλεφώνου

+ Δήλωση-Επιβεβαίωση αριθμού κινητού τηλεφώνου | Μεταβολή αριθμού κινητού τηλεφώνου | Διαγραφή αριθμού κινητού τηλεφώνου

Αριθμός κινητού τηλεφώνου

+ Δήλωση-Επιβεβαίωση αριθμού κινητού τηλεφώνου | Μεταβολή αριθμού κινητού τηλεφώνου | Διαγραφή αριθμού κινητού τηλεφώνου

Λοιπά στοιχεία επικοινωνίας

Δήλωση διεύθυνσης ηλεκτρονικού ταχυδρομείου | Δήλωση email

Δήλωση αριθμού σταθερού τηλεφώνου | Δήλωση αριθμού σταθερού

Διεύθυνση διαμονής

Δήλωση διεύθυνσης διαμονής | Δήλωση διεύθυνσης διαμονής

Διεύθυνση επικοινωνίας

Δήλωση διεύθυνσης επικοινωνίας (μόνο αν διαφέρει από τη διεύθυνση διαμονής) | Δήλωση διεύθυνσης επικοινωνίας


Επιστροφή | Επαναποστολή email

Μια υπηρεσία του gov.gr

2. Αρχική σελίδα (συνέχεια)

Βήμα 1^ο : Δήλωση και καταχώριση αριθμού κινητού τηλεφώνου

Δηλώνετε τον αριθμό του κινητού σας, ο οποίος για να καταχωρισθεί θα πρέπει να επιβεβαιωθεί με έναν από τους ακόλουθους τρόπους




1. Από πάροχο κινητής τηλεφωνίας

2. Από πιστωτικό ίδρυμα

3. Με φυσική σας παρουσία σε ΚΕΠ

Βήμα 2°

Δήλωση και καταχώριση λοιπών στοιχείων επικοινωνίας



- ❖ Η δήλωση των λοιπών στοιχείων επικοινωνίας στην εφαρμογή δύναται να γίνει **ΜΟΝΟ** μετά τη δήλωση-επιβεβαίωση του αριθμού κινητού τηλεφώνου σας.
- ❖ Όταν συμπληρώσετε τα «**Λοιπά Στοιχεία Επικοινωνίας**» θα πρέπει να κάνετε οριστικοποίηση πριν την έξοδό σας από την εφαρμογή.

- ✓ Διεύθυνση Ηλεκτρονικού Ταχυδρομείου (email)
- ✓ Σταθερό Τηλέφωνο
- ✓ Διεύθυνση Διαμονής (Χώρα, Περιφέρεια, Περιφερειακή Ενότητα, Δήμος, Πόλη ή Χωριό, Οδός, Αριθμός, Ταχυδρομικός Κώδικας)
- ✓ Διεύθυνση Επικοινωνίας, μόνο εφόσον διαφέρει από την Διεύθυνση Διαμονής (Χώρα, Περιφέρεια, Περιφερειακή Ενότητα, Δήμος, Πόλη ή Χωριό, Οδός, Αριθμός, Ταχυδρομικός Κώδικας)
- ✓ Αν είστε κάτοχος **Ταχυδρομικής Θυρίδας**, συμπληρώνετε τα αντίστοιχα πεδία στη φόρμα της Διεύθυνσης Επικοινωνίας.

3. Αρχική καταχώριση αριθμού κινητού τηλεφώνου

- ✓ Για αρχική δήλωση και επιβεβαίωση του αριθμού του κινητού σας επιλέγετε «**Δήλωση-Επιβεβαίωση αριθμού κινητού τηλεφώνου**».

– Αριθμός κινητού τηλεφώνου



+ Δήλωση-Επιβεβαίωση αριθμού κινητού τηλεφώνου

Μεταβολή αριθμού κινητού τηλεφώνου

✕ Διαγραφή αριθμού κινητού τηλεφώνου

Δήλωση και Επιβεβαίωση Αριθμού Κινητού Τηλεφώνου

Επιβεβαίωση κατοχής κινητού τηλεφώνου

Εισάγετε τον αριθμό κινητού τηλεφώνου σας και πατήστε 'Αποστολή κωδικού'. Ένας κωδικός επαλήθευσης μιας χρήσης θα σταλεί στον αριθμό αυτό. Για αριθμό κινητού τηλεφώνου Ελλάδας εισάγετε τον αριθμό 69... Για αριθμό κινητού τηλεφώνου εξωτερικού, εισάγετε πρώτα 00 και τον κωδικό χώρας (π.χ. 0044) και στη συνέχεια τον αριθμό κινητού τηλεφώνου εξωτερικού.

Αριθμός κινητού τηλεφώνου:

Αποστολή κωδικού

Ολοκλήρωση Δήλωσης Αριθμού Κινητού Τηλεφώνου

Ακύρωση Δήλωσης

3. Αρχική καταχώριση αριθμού κινητού τηλεφώνου (συνέχεια)

Στο πεδίο που εμφανίζεται καταχωρίζετε τον αριθμό του κινητού τηλεφώνου σας λαμβάνοντας υπόψη πως:

- Για αριθμό κινητού τηλεφώνου Ελλάδας, εισάγετε τον αριθμό 69...
- Για αριθμό κινητού τηλεφώνου εξωτερικού, εισάγετε πρώτα 00 και τον κωδικό χώρας (π.χ. 0044) και στη συνέχεια τον αριθμό κινητού τηλεφώνου εξωτερικού.

✓ Επιλέγετε **«Αποστολή κωδικού»**.

✓ Πληκτρολογείτε στο αντίστοιχο πεδίο της εφαρμογής τον κωδικό μιας χρήσης που λάβατε με sms στο κινητό σας

✓ Επιλέγετε **«Επαλήθευση»**

✓ Αν δεν γίνει χρήση του κωδικού μιας χρήσης εντός 2 λεπτών, μπορείτε να λάβετε νέο επιλέγοντας **«Επαναποστολή κωδικού»**

Γενική Γραμματεία Πληροφοριακών Συστημάτων Δημόσιας Διοίκησης

Δήλωση και Επιβεβαίωση Αριθμού Κινητού Τηλεφώνου

Επιβεβαίωση κατοχής κινητού τηλεφώνου

Εισάγετε τον αριθμό κινητού τηλεφώνου σας και πατήστε 'Αποστολή κωδικού'. Ένας κωδικός επαλήθευσης μιας χρήσης θα σταλεί στον αριθμό αυτό. Για αριθμό κινητού τηλεφώνου Ελλάδας, εισάγετε τον αριθμό 69... Για αριθμό κινητού τηλεφώνου εξωτερικού, εισάγετε πρώτα 00 και τον κωδικό χώρας (π.χ. 0044) και στη συνέχεια τον αριθμό κινητού τηλεφώνου εξωτερικού.

Αριθμός κινητού τηλεφώνου:

Αποστολή κωδικού



Δήλωση και Επιβεβαίωση Αριθμού Κινητού Τηλεφώνου

Επιβεβαίωση κατοχής κινητού τηλεφώνου

Εισάγετε τον αριθμό κινητού τηλεφώνου σας και πατήστε 'Αποστολή κωδικού'. Ένας κωδικός επαλήθευσης μιας χρήσης θα σταλεί στον αριθμό αυτό. Για αριθμό κινητού τηλεφώνου Ελλάδας, εισάγετε τον αριθμό 69... Για αριθμό κινητού τηλεφώνου εξωτερικού, εισάγετε πρώτα 00 και τον κωδικό χώρας (π.χ. 0044) και στη συνέχεια τον αριθμό κινητού τηλεφώνου εξωτερικού.

Αριθμός κινητού τηλεφώνου:

6999999999

Επαναποστολή κωδικού

Εισάγετε τον εξαψήφιο κωδικό μιας χρήσης που λάβατε και πατήστε 'Επαλήθευση'. Αν δεν λάβετε τον κωδικό εντός δύο λεπτών, μπορείτε να ζητήσετε νέο πατώντας 'Επαναποστολή κωδικού'.

Κωδικός επαλήθευσης:

405725

Επαλήθευση

Επισημαίνεται πως ο αριθμός του κινητού είναι μοναδικός για κάθε φυσικό πρόσωπο που δηλώνει τα στοιχεία επικοινωνίας του στο Ε.Μ.Επ.

- ❖ Σε περίπτωση που ο αριθμός του κινητού έχει ήδη δηλωθεί και επιβεβαιωθεί από άλλο φυσικό πρόσωπο/κάτοχο θα πάρετε το παρακάτω μήνυμα:

«Ο συγκεκριμένος αριθμός τηλεφώνου είναι ήδη δηλωμένος στο μητρώο».

Στην περίπτωση αυτή θα πρέπει να δηλώσετε άλλον αριθμό.

- ❖ Σε περίπτωση που ο αριθμός του κινητού δεν έχει δηλωθεί από άλλο φυσικό πρόσωπο/κάτοχο **θα λάβετε κωδικό επαλήθευσης μιας χρήσης στο κινητό σας.**

3. Αρχική καταχώριση αριθμού κινητού τηλεφώνου (συνέχεια)

Επιβεβαίωση από Πάροχο Υπηρεσιών Κινητής Τηλεφωνίας

- ✓ Επιλέγοντας το πλαίσιο **«Συνέχεια»**, διαβιβάζονται τα στοιχεία σας (αριθμός κινητού τηλεφώνου του οποίου δηλώνετε ότι είστε κάτοχος, ΑΦΜ, αριθμός ταυτότητας/διαβατηρίου, επώνυμο, όνομα και πατρώνυμο) στον πάροχο υπηρεσιών κινητής τηλεφωνίας που θα υποδείξετε, αποκλειστικά και μόνον για τον σκοπό της επαλήθευσης του προσωπικού σας αριθμού κινητού τηλεφώνου.
- ✓ Επιλέγετε τον πάροχο υπηρεσιών κινητής τηλεφωνίας

Έχετε τη δυνατότητα να επιλέξετε έναν ή περισσότερους από του παρόχους που εμφανίζονται, αν το επιθυμείτε.

- ✓ Πατάτε **«Επαλήθευση από τον/τους επιλεγμένους παρόχους»**.
- ✓ Όταν τα στοιχεία επαληθευτούν από τον πάροχο κινητής, πατάτε **«Ολοκλήρωση Δήλωσης Αριθμού Κινητού Τηλεφώνου»**

Δήλωση και Επιβεβαίωση Αριθμού Κινητού Τηλεφώνου

Επιβεβαίωση από Πάροχο Υπηρεσιών Κινητής Τηλεφωνίας

Ενημέρωση σχετικά με τη διαβίβαση των δεδομένων σας σε Πάροχο Υπηρεσιών Κινητής Τηλεφωνίας

Με το παρόν υποβάλλετε αίτηση, ώστε η εφαρμογή «Εθνικό Μητρώο Επικοινωνίας (Ε.Μ.Επ.)» της Γ.Γ.Π.Σ.Δ.Δ. να διαβιβάσει, μέσω διαλειτουργικότητας, στον πάροχο υπηρεσιών κινητής τηλεφωνίας που θα υποδείξετε: α) τον αριθμό κινητού τηλεφώνου του οποίου δηλώνετε ότι είστε κάτοχος, β) τον ΑΦΜ σας, γ) τον αριθμό ταυτότητας/διαβατηρίου σας, δ) το επώνυμό σας, ε) το όνομά σας και στ) το πατρώνυμό σας προς διασταύρωση, με τα στοιχεία συνδρομητή υπηρεσιών κινητής τηλεφωνίας, όπως τηρούνται και στο βαθμό που αυτά τηρούνται από τον πάροχο υπηρεσιών κινητής τηλεφωνίας, αποκλειστικά και μόνον για τον σκοπό της επαλήθευσης του προσωπικού σας αριθμού κινητού τηλεφώνου σύμφωνα με τις διατάξεις του Ν. 4704/2020 (άρθρο 17).

Διευκρινίζεται ότι η Γ.Γ.Π.Σ.Δ.Δ. δεν διενεργεί πράξεις επεξεργασίας δεδομένων σας με την υποστήριξη αυτοματοποιημένων διαδικασιών (κατάρτιση προφύ).

Μπορείτε οποτεδήποτε να ασκήσετε τα δικαιώματα ενημέρωσης, πρόσβασης, διόρθωσης, περιορισμού και φορητότητας σχετικά με τα προσωπικά δεδομένα που σας αφορούν, καθώς και να υποβάλετε καταγγελία στην Αρχή Προστασίας Προσωπικών Δεδομένων (www.dpa.gr), σε περίπτωση που θεωρείτε ότι παραβιάζονται τα δικαιώματά σας.

Για οποιαδήποτε πληροφορία σχετικά με τον τρόπο επεξεργασίας των προσωπικών σας δεδομένων, μπορείτε να απευθυνθείτε στον Υπεύθυνο Προστασίας Δεδομένων του Υπουργείου Ψηφιακής Διακυβέρνησης στο e-mail dpo@mindigital.gr.

Για οποιοδήποτε άλλο ζήτημα μπορείτε να απευθυνθείτε στη Γ.Γ.Π.Σ.Δ.Δ. ακολουθώντας τον σύνδεσμο «Επικοινωνία».

Συνέχεια

Επιλέξτε τον πάροχο κινητής τηλεφωνίας του οποίου είστε συνδρομητής:

- Cosmote
- Vodafone
- Wind
- Forthnet

Επαλήθευση από τον/τους επιλεγμένους παρόχους

Ολοκλήρωση Δήλωσης Αριθμού Κινητού Τηλεφώνου

Ακύρωση Δήλωσης

Μη Επιβεβαίωση από Πάροχο Υπηρεσιών Κινητής Τηλεφωνίας

(ενδεικτικά αναφέρονται περιπτώσεις εταιρικών κινητών ή οικογενειακών πακέτων όπου ο αριθμός του κινητού σας είναι δηλωμένος σε άλλον ΑΦΜ από αυτόν που τον δηλώνει)


Εμφανίζεται το παρακάτω μήνυμα:

«Δεν επαληθεύτηκε ο αριθμός κινητού τηλεφώνου που δηλώσατε από τον πάροχο κινητής τηλεφωνίας που υποδείξατε. Παρακαλούμε υποδείξτε πιστωτικό ίδρυμα για την επαλήθευση των στοιχείων σας.»

Δήλωση και Επιβεβαίωση Αριθμού Κινητού Τηλεφώνου

Για οποιαδήποτε πληροφορία σχετικά με τον τρόπο επεξεργασίας των προσωπικών σας δεδομένων, μπορείτε να απευθυνθείτε στον Υπεύθυνο Προστασίας Δεδομένων του Υπουργείου Ψηφιακής Διακυβέρνησης στο e-mail dpo@mindigital.gr.

Για οποιοδήποτε άλλο ζήτημα μπορείτε να απευθυνθείτε στη Γ.Γ.Π.Σ.Δ.Δ. ακολουθώντας τον σύνδεσμο «Επικοινωνία».

Συνέχεια 

Επιλέξτε τον πάροχο κινητής τηλεφωνίας του οποίου είστε συνδρομητής:

- Cosmote
- Vodafone
- Wind
- Forthnet

Επαλήθευση από τον/τους επιλεγμένους παρόχους

Δεν επαληθεύτηκε ο αριθμός κινητού τηλεφώνου που δηλώσατε από τον πάροχο κινητής τηλεφωνίας που υποδείξατε. Παρακαλούμε υποδείξτε πιστωτικό ίδρυμα για την επαλήθευση των στοιχείων σας.

Επιβεβαίωση από Πιστωτικό Ίδρυμα

Ενημέρωση σχετικά με τη διαβίβαση των δεδομένων σας σε Πιστωτικό Ίδρυμα

Επιβεβαίωση από Πιστωτικό Ίδρυμα

Σε περίπτωση μη επιβεβαίωσης από πάροχο κινητής τηλεφωνίας μπορείτε να υποβάλλετε αίτηση ώστε η εφαρμογή του Ε.Μ.Επ. να διαβιβάσει τα ακόλουθα στοιχεία σας, μέσω διαλειτουργικότητας, στα πιστωτικά ιδρύματα που θα υποδείξετε και των οποίων είστε χρήστης e-banking:

- τον αριθμό κινητού τηλεφώνου που δηλώσατε ότι είστε κάτοχος και
- τον ΑΦΜ σας,

αποκλειστικά και μόνον για τον σκοπό της επαλήθευσης του προσωπικού σας αριθμού κινητού τηλεφώνου.

Έχετε τη δυνατότητα να επιλέξετε περισσότερα από ένα από τα πιστωτικά ιδρύματα που εμφανίζονται, αν το επιθυμείτε.

Όταν τα στοιχεία επαληθευτούν από το πιστωτικό ίδρυμα, επιλέγετε **«Ολοκλήρωση Δήλωσης Αριθμού Κινητού Τηλεφώνου»**.

Δήλωση και Επιβεβαίωση Αριθμού Κινητού Τηλεφώνου

Για οποιαδήποτε πληροφορία σχετικά με τον τρόπο επεξεργασίας των προσωπικών σας δεδομένων, μπορείτε να απευθυνθείτε στον Υπεύθυνο Προστασίας Δεδομένων του Υπουργείου Ψηφιακής Διακυβέρνησης στο e-mail dro@mindigital.gr.

Για οποιοδήποτε άλλο ζήτημα μπορείτε να απευθυνθείτε στη Γ.Γ.Π.Σ.Δ.Δ. ακολουθώντας τον σύνδεσμο «Επικοινωνία».


Συνέχεια


Επιλέξτε ένα ή περισσότερα πιστωτικά ιδρύματα των οποίων είστε χρήστης e-banking:

- Alpha Bank
- Εθνική Τράπεζα
- Eurobank
- Τράπεζα Πειραιώς
- Δεν είμαι χρήστης e-banking ενός από τα παραπάνω πιστωτικά ιδρύματα

Συνέχεια

Τα στοιχεία επαληθεύτηκαν. Πατήστε 'Ολοκλήρωση Δήλωσης Αριθμού Κινητού Τηλεφώνου' για να γίνει η καταχώριση. 

 Ολοκλήρωση Δήλωσης Αριθμού Κινητού Τηλεφώνου

 Ακύρωση Δήλωσης

Σε περίπτωση που ο αριθμός του κινητού σας δεν επιβεβαιωθεί ούτε από τον πάροχο υπηρεσιών κινητής τηλεφωνίας ούτε από τα πιστωτικά ιδρύματα της επιλογής σας θα πρέπει να μεταβείτε σε ΚΕΠ. Η διαδικασία δήλωσης στοιχείων στο Ε.Μ.Επ. διακόπτεται. Επιλέγετε **«Ακύρωση Δήλωσης»**.

Μη Επιβεβαίωση από Πιστωτικό Ίδρυμα

Το πιστωτικό ίδρυμα που υποδείξατε δεν σας πιστοποίησε γιατί ο αριθμός κινητού τηλεφώνου που δηλώσατε δεν είναι επιβεβαιωμένος αριθμός κινητού για e-banking συναλλαγές για τον ΑΦΜ σας στο μητρώο του πιστωτικού ιδρύματος.

Εμφανίζεται το παρακάτω μήνυμα:

«Δεν επαληθεύτηκαν τα στοιχεία σας από το πιστωτικό ίδρυμα που υποδείξατε. Πρέπει να μεταβείτε σε ΚΕΠ της επιλογής σας ώστε να ολοκληρώσετε τη διαδικασία καταχώρισης των στοιχείων επικοινωνίας σας στο Ε.Μ.Επ.»

Δήλωση και Επιβεβαίωση Αριθμού Κινητού Τηλεφώνου

Μπορείτε οποτεδήποτε να ασκήσετε τα δικαιώματα ενημέρωσης, πρόσβασης, διόρθωσης, περιορισμού και φορητότητας σχετικά με τα προσωπικά δεδομένα που σας αφορούν, καθώς και να υποβάλετε καταγγελία στην Αρχή Προστασίας Προσωπικών Δεδομένων (www.dpa.gr), σε περίπτωση που θεωρείτε ότι παραβιάζονται τα δικαιώματά σας.

Για οποιαδήποτε πληροφορία σχετικά με τον τρόπο επεξεργασίας των προσωπικών σας δεδομένων, μπορείτε να απευθυνθείτε στον Υπεύθυνο Προστασίας Δεδομένων του Υπουργείου Ψηφιακής Διακυβέρνησης στο [e-mail dpo@mindigital.gr](mailto:dpo@mindigital.gr).

Για οποιοδήποτε άλλο ζήτημα μπορείτε να απευθυνθείτε στη Γ.Γ.Π.Σ.Δ.Δ. ακολουθώντας τον σύνδεσμο «Επικοινωνία».

[Συνέχεια](#)

Επιλέξτε ένα ή περισσότερα πιστωτικά ιδρύματα των οποίων είστε χρήστης e-banking:

- Alpha Bank
- Εθνική Τράπεζα
- Eurobank
- Τράπεζα Πειραιώς
- Δεν είμαι χρήστης e-banking ενός από τα παραπάνω πιστωτικά ιδρύματα

[Συνέχεια](#)

Δεν επαληθεύτηκαν τα στοιχεία σας από το πιστωτικό ίδρυμα που υποδείξατε. Πρέπει να μεταβείτε σε ΚΕΠ της επιλογής σας ώστε να ολοκληρώσετε τη διαδικασία καταχώρισης των στοιχείων επικοινωνίας σας στο Ε.Μ.Επ.

[Ολοκλήρωση Δήλωσης Αριθμού Κινητού Τηλεφώνου](#) [Ακύρωση Δήλωσης](#)

4. Αρχική Καταχώριση Λοιπών Στοιχείων Επικοινωνίας

Μόνο σε περίπτωση ολοκλήρωσης της επιβεβαίωσης του προσωπικού αριθμού του κινητού σας μπορείτε να συνεχίσετε με τη δήλωση των λοιπών στοιχείων επικοινωνίας μεταβαίνοντας στην ενότητα της εφαρμογής «**Λοιπά στοιχεία επικοινωνίας**»

- ✓ Επιλέγετε «**Δήλωση email**».
- ✓ Συμπληρώνετε το αντίστοιχο πεδίο.
- ✓ Πατάτε «**Ολοκλήρωση**». Πραγματοποιείται έλεγχος στην εφαρμογή για τη μοναδικότητα του email.

Επισημαίνεται πως το email πρέπει να είναι μοναδικό για κάθε φυσικό πρόσωπο που δηλώνει τα στοιχεία επικοινωνίας του στο Ε.Μ.Επ.

- ✓ Επιλέγετε «**Δήλωση αριθμού σταθερού τηλεφώνου**»
- ✓ Συμπληρώνετε το αντίστοιχο πεδίο
- ✓ Πατάτε «**Ολοκλήρωση**».

Δήλωση email

Παρακαλούμε εισάγετε ή τροποποιήστε το email σας,

Email:



Ολοκλήρωση

Ακύρωση

Δήλωση αριθμού σταθερού

Παρακαλούμε εισάγετε ή τροποποιήστε το σταθερό σας τηλέφωνο.

Σταθερό τηλέφωνο :



Ολοκλήρωση

Ακύρωση

4. Αρχική Καταχώριση Λοιπών Στοιχείων Επικοινωνίας (συνέχεια)

Δήλωση διεύθυνσης διαμονής

- ✓ Επιλέγετε **Χώρα**

Με το βελάκι αναπτύσσετε τη λίστα με τις χώρες κι επιλέγετε «Ελλάδα» (προς διευκόλυνσή σας, είναι η πρώτη επιλογή).

- ✓ Πληκτρολογείτε τη διεύθυνσή σας στο πεδίο «Διεύθυνση» και πατάτε το κουμπί «Αναζήτηση».

- ✓ Από τα αποτελέσματα αναζήτησης επιλέγετε την οδό σας.

Δήλωση διεύθυνσης

Παρακαλούμε εισάγετε ή τροποποιήστε τα στοιχεία της διεύθυνσης διαμονής σας.
Προσοχή: Η δήλωση των στοιχείων επικοινωνίας στο Ε.Μ.Ε.π. επέχει θέση υπεύθυνης δήλωσης.

Διεύθυνση διαμονής

Χώρα : -- Επιλέξτε --

Ολοκλήρωση Ακύρωση

θερού τηλεφώνου: Μεταβολή αριθμού σταθερού

-- Επιλέξτε --

Ελλάδα

Αγία Λαυκία

Άγιος Βαρθολομαίος

Διεύθυνση διαμονής

Χώρα : Ελλάδα

Διεύθυνση : κολοκοτρώνη

Αναζήτηση

- 1) Κολοκοτρώνη Γενναίου, Αθήνα, Δήμος Αθηναίων, Περιφερειακή Ενότητα Κεντρικού Τομέα Αθηνών, Περιφέρεια Αττικής
- 2) Κολοκοτρώνη Θεόδωρου, Παλιά Βουλή, Αθήνα, Δήμος Αθηναίων, Περιφερειακή Ενότητα Κεντρικού Τομέα Αθηνών, Περιφέρεια Αττικής
- 3) Κολοκοτρώνη Θεόδωρου, Νέος Κόσμος, Αθήνα, ΤΚ: 11744 - ΑΘΗΝΑ, Δήμος Αθηναίων, Περιφερειακή Ενότητα Κεντρικού Τομέα Αθηνών, Περιφέρεια Αττικής
- 4) Κολοκοτρώνη Θεόδωρου, Φάληρο, Θεσσαλονίκη, ΤΚ: 54641 - ΘΕΣΣΑΛΟΝΙΚΗ, Δημοτική Ενότητα Θεσσαλονίκης, Δήμος Θεσσαλονίκης, Περιφερειακή Ενότητα Θεσσαλονίκης, Περιφέρεια Κεντρικής Μακεδονίας
- 5) Κολοκοτρώνη Θεόδωρου, Πειραιάς, Δήμος Πειραιώς, Περιφερειακή Ενότητα Πειραιώς, Περιφέρεια Αττικής
- 6) Κολοκοτρώνη Θεόδωρου, Πάτρα, Δημοτική Ενότητα Πατρέων, Δήμος Πατρέων, Περιφερειακή Ενότητα Αχαΐας, Περιφέρεια Δυτικής Ελλάδας

Δήλωση της Διεύθυνσης Διαμονής

- ✓ Συνεχίζετε με τη συμπλήρωση του πεδίου «**Αριθμός οδού**».

Αυτόματα συμπληρώνονται ο «**Ταχυδρομικός κώδικας**» και το πεδίο «**Συνοικία/Περιοχή**».

- ✓ Πατάτε «**Ολοκλήρωση**».

Διεύθυνση διαμονής

Χώρα : Ελλάδα

Διεύθυνση : οδός αριθμός πόλη | χωριό δήμος ή νομός ή νησί

Αναζήτηση

Περιφέρεια: Ανατολικής Μακεδονίας και Θράκης

Περιφερειακή Ενότητα: Έβρου

Δήμος: Αλεξανδρούπολης

Δημοτική Ενότητα: Αλεξανδρούπολης

Κοινότητα: Αλεξανδρούπολης

Πόλη/Χωριό: Αλεξανδρούπολη

Οδός: ΚΑΝΑΡΗ ΚΩΝΣΤΑΝΤΙΝΟΥ, ΜΑΪΣΤΡΟΣ

Η οδός δεν βρέθηκε

Αριθμός οδού: 26

Διασταύρωση

Συνοικία/Περιοχή: Μαΐστρος

Ταχυδρομικός Κώδικας: 68100 ΑΛΕΞΑΝΔΡΟΥΠΟΛΗ

Ολοκλήρωση Καθαρισμός διεύθυνσης Ακύρωση

4. Αρχική Καταχώριση Λοιπών Στοιχείων Επικοινωνίας (συνέχεια)

Διευκρινήσεις

Αν δεν βρείτε την οδό σας, επιλέγετε το αντίστοιχο κουτάκι «**Η οδός δεν βρέθηκε**» και συμπληρώνετε το πεδίο μόνος/η σας.

Αν η διεύθυνση σας είναι διασταύρωση επιλέγετε το κουτάκι «**Διασταύρωση**» και συμπληρώνετε τη «**2^η οδό**» καθώς και τον «**Αριθμό 2^{ης} οδού**».

The screenshot shows a form with the following fields and annotations:

- 1^η Οδός:** A dropdown menu with the selected value "ΚΟΛΟΚΟΤΡΩΝΗ ΘΕΟΔΩΡΟΥ".
- Η οδός δεν βρέθηκε**: This checkbox is circled in red.
- Αριθμός 1^{ης} οδού:** A text input field containing the number "42".
- Διασταύρωση**: This checkbox is checked, and a red arrow points to it from the right.
- 2^η Οδός:** A dropdown menu with the selected value "ΔΡΑΓΑΤΣΗ ΙΑΚΩΒΟΥ".
- Η οδός δεν βρέθηκε**: This checkbox is unchecked.
- Αριθμός 2^{ης} οδού:** A text input field containing the number "2".

4. Αρχική Καταχώριση Λοιπών Στοιχείων Επικοινωνίας (συνέχεια)

Εναλλακτικός τρόπος δήλωσης Διεύθυνσης Διαμονής

- ✓ Ακολουθείτε τον «οδηγό συμπλήρωσης» διεύθυνσης.
- ✓ Συνεχίζετε συμπληρώνοντας τα απαραίτητα πεδία διαδοχικά από τις αναπτυσσόμενες λίστες που αφορούν σε:
 - Περιφέρεια
 - Περιφερειακή Ενότητα
 - Δήμο
 - Πόλη/Χωριό.

Δήλωση διεύθυνσης

Παρακαλούμε εισάγετε ή τροποποιήστε τα στοιχεία της διεύθυνσης διαμονής σας.

Προσοχή: Η δήλωση των στοιχείων επικοινωνίας στο Ε.Μ.Επ. επέχει θέση υπεύθυνης δήλωσης.

Διεύθυνση διαμονής

Χώρα :

Ελλάδα

Διεύθυνση :

οδός αριθμός πόλη | χωριό δήμος ή νομός ή νησί

Αναζήτηση

Πληκτρολογήστε τη διεύθυνσή σας στο πεδίο Διεύθυνση και πατήστε το κουμπί Αναζήτηση.
Για την εξυπηρέτησή σας είναι διαθέσιμα τα στοιχεία και αριθμοί περιοχών της χώρας μας.
Εναλλακτικά, ακολουθήστε τον **οδηγό συμπλήρωσης** διεύθυνσης.

Αναζήτηση

Περιφέρεια:

επιλέξτε...

Περιφερειακή Ενότητα:

επιλέξτε...

Δήμος:

επιλέξτε...

Πόλη/Χωριό:

επιλέξτε...

4. Αρχική Καταχώριση Λοιπών Στοιχείων Επικοινωνίας (συνέχεια)

Παράδειγμα:

- ✓ Επιλέγετε από τη λίστα των Περιφερειών, την περιφέρεια «ΔΥΤΙΚΗΣ ΜΑΚΕΔΟΝΙΑΣ».
- ✓ Επιλέγετε από τη λίστα των Περιφερειακών Ενοτήτων, την περιφερειακή ενότητα «ΚΑΣΤΟΡΙΑΣ».
- ✓ Επιλέγετε από τη λίστα των Δήμων, το Δήμο «ΑΡΓΟΥΣ ΟΡΕΣΤΙΚΟΥ».
- ✓ Επιλέγετε από τη λίστα των Πόλεων/Χωριών, την πόλη του «ΑΡΓΟΥΣ ΟΡΕΣΤΙΚΟΥ».

Διεύθυνση διαμονής

Χώρα: Ελλάδα

Διεύθυνση: οδός αριθμός πόλη | χωριό δήμος ή νομός ή νησί

Αναζήτηση

Περιφέρεια: Δυτικής Μακεδονίας

Περιφερειακή Ενότητα: επιλέξτε...

Διεύθυνση διαμονής

Χώρα: Ελλάδα

Διεύθυνση: οδός αριθμός πόλη | χωριό δήμος ή νομός ή νησί

Αναζήτηση

Περιφέρεια: Δυτικής Μακεδονίας

Περιφερειακή Ενότητα: Καστοριάς

Δήμος: επιλέξτε...

Διεύθυνση διαμονής

Χώρα: Ελλάδα

Διεύθυνση: οδός αριθμός πόλη | χωριό δήμος ή νομός ή νησί

Αναζήτηση

Περιφέρεια: Δυτικής Μακεδονίας

Περιφερειακή Ενότητα: Καστοριάς

Δήμος: Άργους Ορεστικού

Πόλη/Χωριό: επιλέξτε...

Διεύθυνση διαμονής

Χώρα: Ελλάδα

Διεύθυνση: οδός αριθμός πόλη | χωριό δήμος ή νομός ή νησί

Αναζήτηση

Περιφέρεια: Δυτικής Μακεδονίας

Περιφερειακή Ενότητα: Καστοριάς

Δήμος: Άργους Ορεστικού

Δημοτική Ενότητα: Άργους Ορεστικού

Κοινότητα: Άργους Ορεστικού

Πόλη/Χωριό: Άργους Ορεστικό

Παράδειγμα:

- ✓ Συνεχίζετε με την επιλογή της οδού σας από την αναπτυσσόμενη λίστα και συμπληρώνετε το πεδίο «Αριθμός».
- ✓ Συμπληρώνονται ο «Ταχυδρομικός κώδικας» και, αν υπάρχει, το πεδίο «Συνοικία/Περιοχή».
- ✓ Τέλος, πατάτε **«Ολοκλήρωση»**.

Διεύθυνση διαμονής

Χώρα: Ελλάδα

Διεύθυνση: οδός αριθμός πόλη | χωριό δήμος ή νομός ή νησί

Αναζήτηση

Περιφέρεια: Δυτικής Μακεδονίας

Περιφερειακή Ενότητα: Καστοριάς

Δήμος: Άργους Ορεστικού

Δημοτική Ενότητα: Άργους Ορεστικού

Κοινότητα: Άργους Ορεστικού

Πόλη/Χωριό: Άργος Ορεστικό

Οδός: ΚΟΜΝΗΝΩΝ

Η οδός δεν βρέθηκε

Αριθμός οδού: 12

Διασταύρωση

Συνοικία/Περιοχή:

Ταχυδρομικός Κώδικας: 52200

Ολοκλήρωση Καθαρισμός διεύθυνσης Ακύρωση

Δήλωση της Διεύθυνσης Επικοινωνίας

Η Διεύθυνση Επικοινωνίας συμπληρώνεται κατά τον ίδιο τρόπο με τη Διεύθυνση Διαμονής μόνο αν διαφέρει από τη Διεύθυνση Διαμονής.

Επιπλέον, αν είστε κάτοχος Ταχυδρομικής Θυρίδας, σας δίνεται η δυνατότητα στη Διεύθυνση Επικοινωνίας να συμπληρώσετε τα στοιχεία της.

Διεύθυνση επικοινωνίας

Δήλωση διεύθυνσης επικοινωνίας (μόνο αν διαφέρει από τη διεύθυνση διαμονής)

Δήλωση διεύθυνσης επικοινωνίας

Δήλωση διεύθυνσης

Παρακαλούμε εισάγετε ή τροποποιήστε τα στοιχεία της διεύθυνσης επικοινωνίας σας.
Προσοχή: Η δήλωση των στοιχείων επικοινωνίας στο Ε.Μ.Επ. επέχει θέση υπεύθυνης δήλωσης.

Διεύθυνση επικοινωνίας

Χώρα : Ελλάδα

Ταχυδρομική θυρίδα : -- Επιλέξτε --

Ναι
Όχι

Ολοκλήρωση Ακύρωση

4. Αρχική Καταχώριση Λοιπών Στοιχείων Επικοινωνίας (συνέχεια)

Δήλωση της Διεύθυνσης Επικοινωνίας - Κάτοχος Ταχυδρομικής Θυρίδας


- ✓ Στο πεδίο «Ταχυδρομική Θυρίδα» επιλέγετε **«Ναι»**
- ✓ Συμπληρώνετε τα πεδία:
 - Περιοχή
 - Ταχυδρομικός Κώδικας και
 - Αριθμός Θυρίδας
- ✓ Πατάτε **«Ολοκλήρωση»**.

Δήλωση διεύθυνσης

Παρακαλούμε εισάγετε ή τροποποιήστε τα στοιχεία της διεύθυνσης επικοινωνίας σας.
Προσοχή: Η δήλωση των στοιχείων επικοινωνίας στο Ε.Μ.Επ. επέχει θέση υπεύθυνης δήλωσης.

Διεύθυνση επικοινωνίας

Χώρα :	Ελλάδα
Ταχυδρομική θυρίδα :	Ναι
Περιοχή:	ΑΘΗΝΑ
Ταχυδρομικός Κώδικας:	11310
Αριθμός Θυρίδας:	1111

 Ολοκλήρωση Καθαρισμός Ακύρωση

Οριστικοποίηση Δήλωσης Λοιπών Στοιχείων Επικοινωνίας

- ✓ Μετά τη συμπλήρωση των Λοιπών Στοιχείων Επικοινωνίας, η εφαρμογή του Ε.Μ.Επ. σας υπενθυμίζει πως πρέπει να γίνει **Οριστικοποίηση** των στοιχείων σας.
- ✓ Επιλέγετε **«Οριστικοποίηση»**.
- ✓ Πατάτε **«Αποστολή κωδικού»** για να σας αποσταλεί κωδικός μιας χρήσης (One-Time- Password) στο κινητό που καταχωρίσατε στο 1^ο Βήμα.
- ✓ Πληκτρολογείτε τον κωδικό που λάβατε.
- ✓ Πατάτε **«Επαλήθευση/Ολοκλήρωση»** για να επιβεβαιώσετε τα στοιχεία επικοινωνίας



Οριστικοποίηση Λοιπών Στοιχείων Επικοινωνίας

Προσοχή: Η δήλωση των στοιχείων επικοινωνίας στο Ε.Μ.Επ. επέχει θέση υπεύθυνης δήλωσης.

Για την οριστικοποίηση των στοιχείων απαιτείται η επαλήθευση μέσω sms. Πατήστε 'Αποστολή Κωδικού' για να λάβετε τον κωδικό επαλήθευσης.

←

Εισάγετε τον εξαψήφιο κωδικό μιας χρήσης που λάβατε και πατήστε 'Επαλήθευση'. Αν δεν λάβετε τον κωδικό εντός δύο λεπτών, μπορείτε να ζητήσετε νέο πατώντας 'Επαναποστολή κωδικού'.

Εισάγετε τον κωδικό επαλήθευσης: ←

4. Αρχική Καταχώριση Λοιπών Στοιχείων Επικοινωνίας (συνέχεια)

Ενεργοποίηση/ Οριστικοποίηση
Δήλωσης email

Για την καταχώριση ή μεταβολή της ηλεκτρονικής διεύθυνσης (email) απαιτείται **επαλήθευση κατοχής**.

Η εφαρμογή του Ε.Μ.Επ.:

- ✓ Σας αποστέλλει **μήνυμα ηλεκτρονικού ταχυδρομείου** στο email που καταχωρίσατε, με **σύνδεσμο (link) επιβεβαίωσης**, στον οποίο θα πρέπει να πατήσετε εντός 24 ωρών για να ολοκληρωθεί η διαδικασία καταχώρισης της ηλεκτρονικής σας διεύθυνσης στο Ε.Μ.Επ.
- ✓ Σας υπενθυμίζει την υποχρέωση επαλήθευσης της κατοχής του email σας.

Διεύθυνση επικοινωνίας

Δήλωση διεύθυνσης επικοινωνίας (μόνο αν διαφέρει από τη διεύθυνση διαμονής) Δήλωση διεύθυνσης επικοινωνίας

Το email σας (e-mail @hotmail.com) δηλώθηκε αλλά δεν έχει επαληθευτεί. Για να ολοκληρωθεί η διαδικασία πατήστε τον σύνδεσμο που σας έχει αποσταλεί στο συγκεκριμένο email.

Επιστροφή Επαναποστολή email

Επιβεβαίωση email στο Εθνικό Μητρώο Επικοινωνίας (Ε.Μ.Επ.) Επιστρέψτε

no_reply_emep@otpgsis-mindigital.gr
προς εγώ

Παρακαλώ πατήστε στον παρακάτω σύνδεσμο ώστε να επιβεβαιώσετε την κατοχή του email στο Εθνικό Μητρώο Επικοινωνίας (Ε.Μ.Επ.). Ο σύνδεσμος ισχύει για 24 ώρες.

<https://www1.gsis.gr/dsae2/OsisKep/faces/pages/mainmenu/hno/cit/cit.xhtml?hashKey=7809D65676E8631182B5B17033DCDB80>

Υπουργείο Ψηφιακής Διακυβέρνησης / Γενική Γραμματεία Πληροφοριακών Συστημάτων Δημόσιας Διοίκησης

Απάντηση Προώθηση

4. Αρχική Καταχώριση Λοιπών Στοιχείων Επικοινωνίας (συνέχεια)

Ενεργοποίηση/ Οριστικοποίηση Δήλωσης email

Σε περίπτωση που για κάποιο λόγο δεν ενεργοποιήσετε τον σύνδεσμο επαλήθευσης στο email σας, μέσα σε 24 ώρες, τότε δεν επιβεβαιώνεται η κατοχή του.

Θα πρέπει, να πατήσετε **«Επαναποστολή email»** για να σας αποσταλεί εκ νέου email με σύνδεσμο επαλήθευσης έτσι ώστε να ολοκληρωθεί η διαδικασία καταχώρισης του ηλεκτρονικού σας ταχυδρομείου στο Ε.Μ.Επ.

The screenshot shows a web interface for email verification. At the top, there is a text input field labeled "Διεύθυνση επικοινωνίας". Below it, a message reads "Δήλωση διεύθυνσης επικοινωνίας (μόνο αν διαφέρει από τη διεύθυνση διαμονής)" followed by a blue button labeled "Δήλωση διεύθυνσης επικοινωνίας". At the bottom, there is a navigation bar with three buttons: "Επιστροφή", "Επαναποστολή email", and a red arrow button pointing left. The "Επαναποστολή email" button is highlighted with a red rectangular box.

5. Μεταβολή Αριθμού Κινητού Τηλεφώνου

Σε περίπτωση που αποκτήσετε νέο αριθμό κινητού τηλεφώνου, δηλώνετε την αλλαγή στο Ε.Μ.Επ. Εφόσον έχετε ακόμα στην κατοχή σας τον παλαιό αριθμό κινητού επιλέγετε

«**Μεταβολή αριθμού κινητού**».

Δεν ζητείται επιβεβαίωση από τον πάροχο της κινητής τηλεφωνίας ή το πιστωτικό ίδρυμα για το νέο σας αριθμό κινητού.

Η επιβεβαίωση θα γίνει με αποστολή κωδικού μιας χρήσης (**one-time-password**) τόσο στον παλαιό αριθμό κινητού όσο και στον νέο αριθμό που θα δηλωθεί, για την επιβεβαίωση της κατοχής.

Μεταβολή αριθμού κινητού τηλεφώνου

Η μεταβολή του αριθμού κινητού τηλεφώνου έχει ως προϋπόθεση την κατοχή τόσο του τρέχοντος όσο και του νέου αριθμού κινητού τηλεφώνου. Σε περίπτωση που δεν κατέχετε τον παλιό αριθμό κινητού τηλεφώνου πατήστε 'Ακύρωση Μεταβολής' και επιλέξτε 'Διαγραφή αριθμού κινητού τηλεφώνου' για να διαγράψετε τον δηλωθέντα αριθμό κινητού τηλεφώνου και στη συνέχεια «Δήλωση-Επιβεβαίωση αριθμού κινητού τηλεφώνου» για να δηλώσετε νέα.

Επιβεβαίωση κατοχής τρέχοντος κινητού τηλεφώνου

Για να λάβετε τον κωδικό επαλήθευσης στο κινητό τηλέφωνο που έχετε δηλώσει, πατήστε 'Αποστολή Κωδικού'.
Εισάγετε τον εξαψήφιο κωδικό μιας χρήσης που λάβατε και πατήστε 'Επαλήθευση'. Αν δεν λάβετε τον κωδικό εντός δύο λεπτών, μπορείτε να ζητήσετε νέο πατώντας 'Επαναποστολή κωδικού'.

Κωδικός επαλήθευσης: ←

Ο τρέχων αριθμός κινητού τηλεφώνου επαληθεύτηκε

Μεταβολή Αριθμού Κινητού Τηλεφώνου

- ✓ Πληκτρολογείτε τους δύο κωδικούς μιας χρήσης στα αντίστοιχα πεδία και πατάτε «Επαλήθευση».
- ✓ Επιλέγετε «**Ολοκλήρωση Δήλωσης Αριθμού Κινητού Τηλεφώνου**» για την ολοκλήρωση της διαδικασίας ή «**Ακύρωση Μεταβολής**» αν δεν επιθυμείτε την καταχώριση της μεταβολής κινητού.

Μεταβολή αριθμού κινητού τηλεφώνου

Επιβεβαίωση κατοχής νέου κινητού τηλεφώνου

Εισάγετε στο παρακάτω πλαίσιο τον νέο αριθμό κινητού τηλεφώνου.
Για αριθμό κινητού τηλεφώνου Ελλάδας, εισάγετε τον αριθμό 69... Για αριθμό κινητού τηλεφώνου εξωτερικού, εισάγετε πρώτα 00 και τον κωδικό χώρας (π.χ. 0044) και στη συνέχεια τον αριθμό κινητού τηλεφώνου εξωτερικού.

Αριθμός κινητού τηλεφώνου: 6999999999

Επαληθεύτηκε

Εισάγετε τον εξαιρέσιο κωδικό μιας χρήσης που λάβατε και πατήστε 'Επαλήθευση'. Αν δεν λάβετε τον κωδικό εντός δύο λεπτών, μπορείτε να ζητήσετε νέο πατώντας 'Επιναποστολή κωδικού'.

Κωδικός επαλήθευσης: 518002

Ολοκλήρωση Δήλωσης Αριθμού Κινητού Τηλεφώνου

Ακύρωση Μεταβολής

5. Μεταβολή Αριθμού Κινητού Τηλεφώνου (συνέχεια)

Διαγραφή Αριθμού Κινητού Τηλεφώνου

Σε περίπτωση που δεν έχετε στην κατοχή σας τον παλιό αριθμό κινητού επιλέγετε:

«Διαγραφή αριθμού κινητού τηλεφώνου»:

- ✓ Πατάτε **«Ναι»** για επιβεβαίωση της διαγραφής.
- ✓ Επιστρέφετε στην ενότητα **«Αριθμός κινητού τηλεφώνου»** για να ακολουθήσετε από την αρχή τη διαδικασία **«Δήλωσης-επιβεβαίωσης αριθμού κινητού τηλεφώνου»**.

Αριθμός κινητού τηλεφώνου

Αριθμός κινητού τηλεφώνου: 6911112222

Δήλωση-Επιβεβαίωση αριθμού κινητού τηλεφώνου
 Μεταβολή αριθμού κινητού τηλεφώνου
 Διαγραφή αριθμού κινητού τηλεφώνου

Επιβεβαίωση Διαγραφής

Είστε σίγουρος/η για τη διαγραφή; Πατώντας 'ΝΑΙ' θα πρέπει να ακολουθήσετε εκ νέου τη διαδικασία επιβεβαίωσης αριθμού κινητού τηλεφώνου.

Ναι
 Όχι

Αριθμός κινητού τηλεφώνου

Δήλωση-Επιβεβαίωση αριθμού κινητού τηλεφώνου
 Μεταβολή αριθμού κινητού τηλεφώνου
 Διαγραφή αριθμού κινητού τηλεφώνου

6. Μεταβολή Λοιπών Στοιχείων Επικοινωνίας

Εφόσον έχει ολοκληρωθεί η καταχώριση του αριθμού κινητού μπορείτε, οποτεδήποτε χρειάζεται, να αλλάζετε τα στοιχεία επικοινωνίας σας στην ενότητα **«Λοιπά Στοιχεία Επικοινωνίας»**:

- ✓ Επιλέγετε **«Μεταβολή»** και πραγματοποιείτε την αλλαγή στο πεδίο που επιθυμείτε.
- ✓ Επιλέγετε **«Ολοκλήρωση»** στο πεδίο που έχετε κάνει μεταβολή.
- ✓ Μετά τη μεταβολή στα πεδία των Λοιπών Στοιχείων Επικοινωνίας, η εφαρμογή του Ε.Μ.Επ. σας υπενθυμίζει πως πρέπει να γίνει **«Οριστικοποίηση»** των στοιχείων σας, την οποία επιλέγετε.
- ✓ Σας αποστέλλεται κωδικός μιας χρήσης (One-Time-Password) στο επιβεβαιωμένο κινητό, πατώντας **«Αποστολή κωδικού»**.
- ✓ Πληκτρολογείτε τον κωδικό που λάβατε και πατάτε **«Επαλήθευση/Ολοκλήρωση»** για να επιβεβαιώσετε τα στοιχεία επικοινωνίας σας.
- ✓ Επιπρόσθετα σας αποστέλλεται στο email σας σύνδεσμος επαλήθευσης, **κάθε φορά που τροποποιείτε τη διεύθυνση του ηλεκτρονικού ταχυδρομείου σας (email)**, τον οποίο θα πρέπει να πατήσετε **εντός 24 ωρών για να ολοκληρωθεί η διαδικασία καταχώρισης της ηλεκτρονικής σας διεύθυνσης στο Ε.Μ.Επ.**

7. Επικοινωνία με Φορείς της Δημόσιας Διοίκησης


Στην εφαρμογή Ε.Μ.Επ. παρέχεται η δυνατότητα να ορίσετε αν επιθυμείτε:

- 1) Οι φορείς της Δημόσιας Διοίκησης να επικοινωνούν μαζί σας μέσω των στοιχείων επικοινωνίας σας που είναι καταχωρισμένα στο Ε.Μ.Επ
- 2) Οι δημόσιοι φορείς να σας επιδίδουν/κοινοποιούν διοικητικές πράξεις ή άλλα δημόσια έγγραφα που έχουν εκδοθεί χωρίς αίτησή σας στη διεύθυνση ηλεκτρονικού ταχυδρομείου σας (email) που είναι καταχωρισμένη στο Ε.Μ.Επ.

Επιλέγετε **Ναι** ή **Όχι** στα δύο σχετικά πεδία και πατάτε «Οριστικοποίηση».

– Επικοινωνία φορέων δημόσιας διοίκησης

Δηλώνω ότι επιθυμώ οι φορείς της Δημόσιας Διοίκησης να επικοινωνούν μαζί μου μέσω των στοιχείων επικοινωνίας μου που είναι καταχωρισμένα στο Ε.Μ.Επ.

ΝΑΙ ΟΧΙ 

Δηλώνω ότι επιθυμώ οι δημόσιοι φορείς να μου επιδίδουν/κοινοποιούν διοικητικές πράξεις ή άλλα δημόσια έγγραφα που έχουν εκδοθεί χωρίς αίτησή μου στη διεύθυνση ηλεκτρονικού ταχυδρομείου μου (email) που είναι καταχωρισμένη στο Ε.Μ.Επ.

ΝΑΙ ΟΧΙ 